

**INSPECTORATUL ȘCOLAR AL MUNICIPIULUI BUCUREȘTI**

*office@ismb.ro*  
*www.ismb.edu.ro*



# ANALIZA REZULTATELOR BACALAUREAT iunie-iulie 2019



**Ioana Mihaela NEACȘU**  
Inspector Școlar General  
*ioana.neacsu@ismb.ro*

**Jean BADEA**  
Șef Serviciu Informatizare  
*jean.badea@ismb.ro*

# CUPRINS

ORGANIZAREA LOGISTICĂ .....	2
INDICATORI GENERALI .....	3
ANALIZA REZULTATELOR .....	4
<i>Sector 1</i> .....	4
<i>Sector 2</i> .....	6
<i>Sector 3</i> .....	8
<i>Sector 4</i> .....	9
<i>Sector 5</i> .....	10
<i>Sector 6</i> .....	11
CRITERII DE SUCCES ȘI PERFORMANȚĂ .....	12
<i>Sector 1</i> .....	13
<i>Sector 2</i> .....	15
<i>Sector 3</i> .....	17
<i>Sector 4</i> .....	18
<i>Sector 5</i> .....	19
<i>Sector 6</i> .....	20
TOP TEN .....	21

- 
- *Prezentul material s-a realizat pe baza rezultatelor obținute de elevii din seria curentă din Municipiul București la Bacalaureat sesiunea iunie-iulie 2019 .*
  - *Surse de date: aplicațiile SIIIR, Bacalaureat 2019*
-

## ORGANIZAREA LOGISTICĂ

### CALENDAR

1 iulie 2019	Limba și literatura română – Proba Ea)
2 iulie 2019	Limba și literatura maternă - Proba Eb)
3 iulie 2019	Proba obligatorie a profilului - Proba Ec)
4 iulie 2019	Proba la alegerea profilului și specializării - Proba Ed)
8 iulie 2019	Afișarea rezultatelor înaintea contestațiilor (până la ora 12:00)
8 iulie 2019	Depunerea contestațiilor (orele 12:00 – 16:00)
9-12 iulie 2019	Rezolvarea contestațiilor
13 iulie 2019	Afișarea rezultatelor finale

### Sector 1

11 centre de examen  
2 centre zonale de evaluare  
31 unități de învățământ  
3377 candidați înscriși

### Sector 2

9 centre de examen  
2 centre zonale de evaluare  
27 unități de învățământ  
3016 candidați înscriși

### Sector 6

9 centre de examen  
2 centre zonale de evaluare  
18 unități de învățământ  
1575 candidați înscriși

### Sector 3

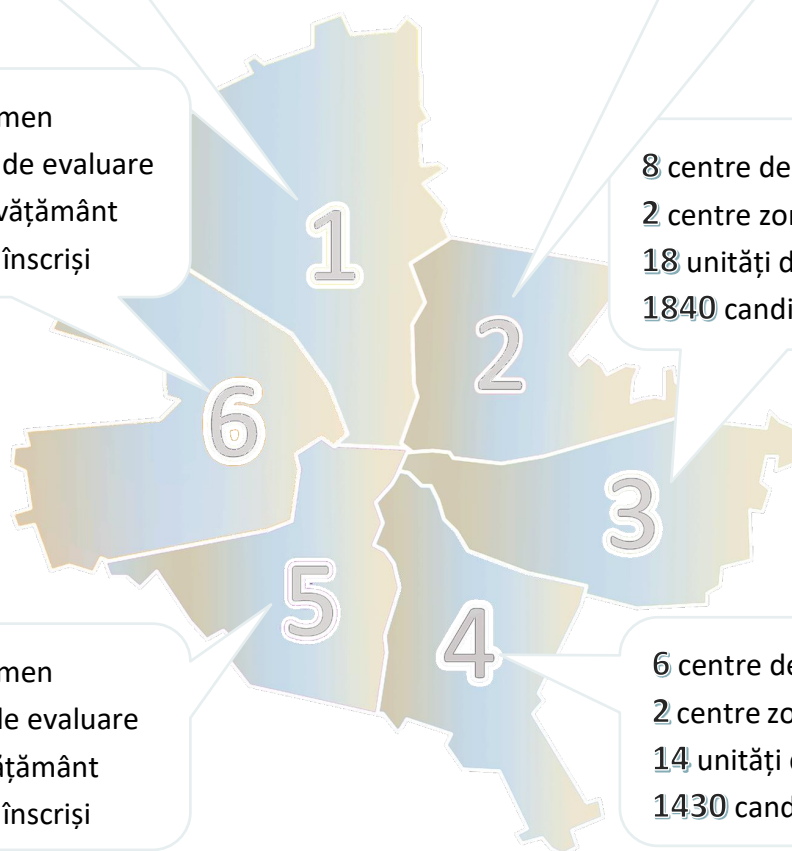
8 centre de examen  
2 centre zonale de evaluare  
18 unități de învățământ  
1840 candidați înscriși

### Sector 5

5 centre de examen  
2 centru zonal de evaluare  
9 unități de învățământ  
1275 candidați înscriși

### Sector 4

6 centre de examen  
2 centre zonale de evaluare  
14 unități de învățământ  
1430 candidați înscriși

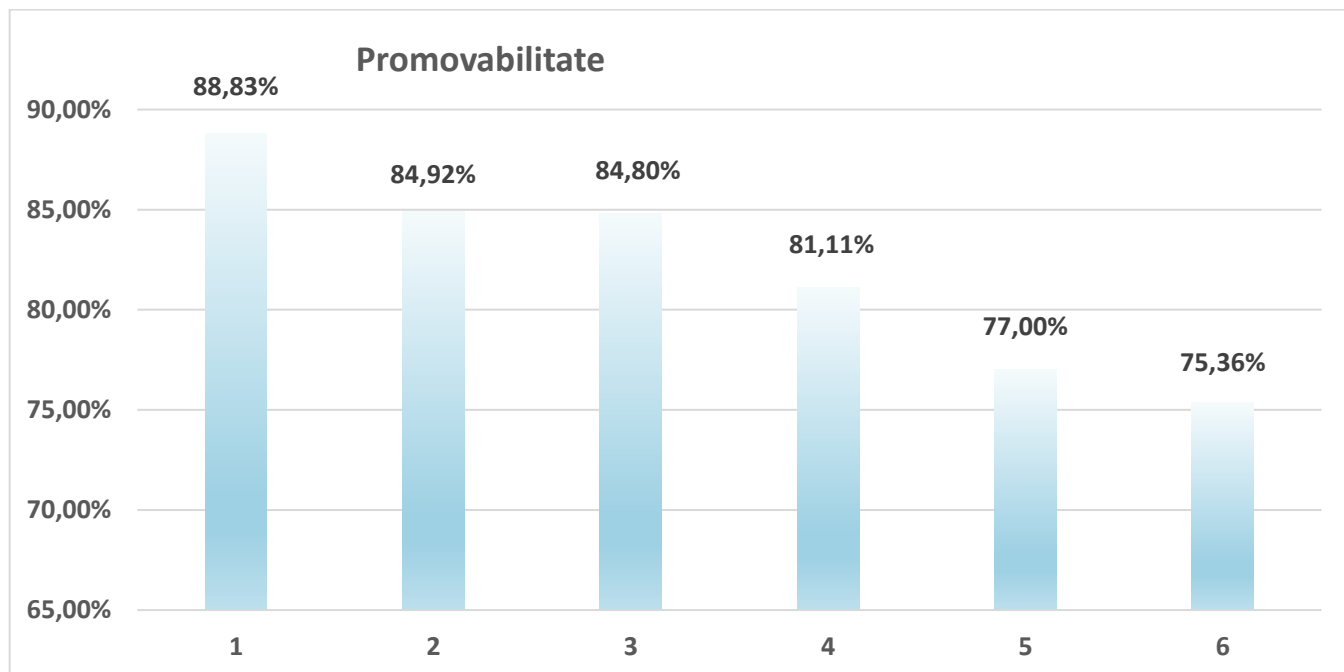


### Municipiul București

- 48 centre de examen  
- 12 centre zonale de evaluare  
- 117 unități de învățământ  
- 12513 candidați înscriși

## INDICATORI GENERALI

	Nr. candidați înscriși	Nr. candidați prezenți	Nr. candidați absenți	Nr. candidați eliminați	Nr. candidați respinși	Nr. candidați reușiți	Procent promovare
<b>Municipiul BUCUREȘTI</b>	<b>12513</b>	<b>12276</b>	<b>237</b>	<b>3</b>	<b>2111</b>	<b>10162</b>	<b>82.78%</b>
SECTORUL 1	3377	3328	49	1	501	2826	84.92%
SECTORUL 2	3016	2940	76	0	447	2493	84.80%
SECTORUL 3	1840	1821	19	1	343	1477	81.11%
SECTORUL 4	1430	1414	16	1	157	1256	88.83%
SECTORUL 5	1275	1235	40	0	284	951	77.00%
SECTORUL 6	1575	1538	37	0	379	1159	75.36%



*Rata promovării Bacalaureatului – sesiunea iunie-iulie 2019*

## ANALIZA REZULTATELOR

## Sector 1

<i>Nr. Crt</i>	<i>Unitate</i>	<i>Nr. candidați înscriși</i>	<i>Nr. candidați prezenți</i>	<i>Nr. candidați absenți</i>	<i>Nr. candidați eliminați</i>	<i>Nr. candidați respinși</i>	<i>Nr. candidați reușiți</i>	<i>Procent promovare</i>
1	Colegiul Național de Informatică "Tudor Vianu"	271	271	0	0	0	271	100.00%
2	LICEUL TEORETIC NATIONAL	10	10	0	0	0	10	100.00%
3	Liceul Teoretic Scoala Europeana Bucuresti	10	10	0	0	0	10	100.00%
4	LICEUL TEORETIC "SCOALA MEA"	9	9	0	0	0	9	100.00%
5	Colegiul Național "Sfântul Sava"	266	266	0	0	1	265	99.62%
6	Colegiul Național "I.L.Caragiale"	276	275	1	0	2	273	99.27%
7	Colegiul German "Goethe"	80	80	0	0	1	79	98.75%
8	Colegiul Economic "V. Madgearu"	310	310	0	0	6	304	98.06%
9	Liceul Teoretic "Alexandru Vlahuță"	85	84	1	0	2	82	97.62%
10	Colegiul Național "Ion Neculce"	235	235	0	0	6	229	97.45%
11	Liceul Teoretic "Nicolae Iorga"	154	154	0	0	5	149	96.75%
12	Liceul Teoretic "Jean Monnet"	153	153	0	0	5	148	96.73%
13	Liceul Teoretic Bilingv "Miguel de Cervantes"	112	112	0	0	5	107	95.54%
14	Liceul Greco-Catolic "Timotei Cipariu"	26	26	0	0	2	24	92.31%

<i>Nr. Crt</i>	<i>Unitate</i>	<i>Nr. candidați înscriși</i>	<i>Nr. candidați prezenți</i>	<i>Nr. candidați absenți</i>	<i>Nr. candidați eliminați</i>	<i>Nr. candidați respinși</i>	<i>Nr. candidați reușiți</i>	<i>Procent promovare</i>
15	Liceul de Arte Plastice "Nicolae Tonitza"	162	161	1	0	20	141	<b>87.58%</b>
16	Liceul Teoretic "George Călinescu"	173	170	3	0	25	145	<b>85.29%</b>
17	Colegiul Național de Muzică "George Enescu"	62	59	3	0	10	49	<b>83.05%</b>
18	Colegiul Național "Aurel Vlaicu"	123	123	0	0	25	98	<b>79.67%</b>
19	Liceul Teoretic "C-tin Brâncoveanu"	195	194	1	0	41	153	<b>78.87%</b>
20	Liceul Teoretic Bulgar "Hristo Botev"	66	64	2	0	17	47	<b>73.44%</b>
21	Colegiul Tehnic de Arhitectură Și Lucrări Publice "Ioan N. Socolescu"	77	77	0	0	21	56	<b>72.73%</b>
22	Colegiul Tehnic Feroviar "Mihai I"	58	56	2	1	22	33	<b>58.93%</b>
23	Colegiul Tehnic "Dinicu Golescu"	54	50	4	0	23	27	<b>54.00%</b>
24	Colegiul Tehnic "Mircea cel Bătrân"	30	24	6	0	12	12	<b>50.00%</b>
25	Liceul Particular "Onicescu-Mihoc"	4	4	0	0	2	2	<b>50.00%</b>
26	Liceul "Dimitrie Paciurea"	88	83	5	0	46	37	<b>44.58%</b>
27	Colegiul Tehnic "Media"	104	101	3	0	66	35	<b>34.65%</b>
28	Colegiul Tehnic Mecanic "Grivița"	20	19	1	0	13	6	<b>31.58%</b>
29	Colegiul Tehnic de Aeronautică "Henri Coandă"	67	64	3	0	44	20	<b>31.25%</b>
30	LICEUL FEG	9	8	1	0	7	1	<b>12.50%</b>
31	Colegiul Tehnologic "Viaceslav Harnaj"	88	76	12	0	72	4	<b>5.26%</b>

## Sector 2

Nr. Crt	Unitate	Nr. candidați înscriși	Nr. candidați prezenți	Nr. candidați absenți	Nr. candidați eliminați	Nr. candidați respinși	Nr. candidați reușiți	Procent promovare
1	Colegiul Național "Mihai Viteazul"	297	297	0	0	0	297	100.00%
2	Colegiul Național "Spiru Haret"	217	217	0	0	1	216	99.54%
3	Colegiul Național Bilingv "George Coșbuc"	183	183	0	0	1	182	99.45%
4	Colegiul Național "Iulia Hașdeu"	252	252	0	0	2	250	99.21%
5	Colegiul Național "Cantemir Vodă"	144	144	0	0	3	141	97.92%
6	Școala Centrală	203	203	0	0	6	197	97.04%
7	Colegiul Național "Victor Babeș"	168	167	1	0	7	160	95.81%
8	Liceul Teoretic "C.A. Rosetti"	188	188	0	0	9	179	95.21%
9	Liceul Teoretic "Mihail Sadoveanu"	137	135	2	0	13	122	90.37%
10	Liceul Teoretic "Ady Endre"	9	9	0	0	1	8	88.89%
11	Colegiul Economic "A.D.Xenopol"	217	217	0	0	28	189	87.10%
12	Liceul Teoretic Waldorf	27	27	0	0	4	23	85.19%
13	Colegiul Național "Emil Racoviță"	109	109	0	0	17	92	84.40%
14	Liceul Teoretic "Lucian Blaga"	157	157	0	0	32	125	79.62%
15	Colegiul Economic "Hermes"	178	175	3	0	41	134	76.57%
16	Liceul Teoretic Bilingv "Ita Wegman"	25	24	1	0	6	18	75.00%
17	Liceul Teoretic "Traian"	171	167	4	0	63	104	62.28%

<i>Nr. Crt</i>	<i>Unitate</i>	<i>Nr. candidați înscriși</i>	<i>Nr. candidați prezenți</i>	<i>Nr. candidați absenți</i>	<i>Nr. candidați eliminați</i>	<i>Nr. candidați respinși</i>	<i>Nr. candidați reușiți</i>	<i>Procent promovare</i>
18	Liceul Teoretic "New Generation School"	27	25	2	0	10	15	<b>60.00%</b>
19	Liceul Teoretic "Victoria"	46	42	4	0	29	13	<b>30.95%</b>
20	Colegiul Tehnic "Dimitrie Leonida"	30	28	2	0	21	7	<b>25.00%</b>
21	Liceul Tehnologic Special "Regina Elisabeta"	13	11	2	0	9	2	<b>18.18%</b>
22	Liceul Tehnologic "Constantin Brâncuși"	12	12	0	0	10	2	<b>16.67%</b>
23	Liceul Tehnologic "Sfântul Pantelimon"	102	90	12	0	76	14	<b>15.56%</b>
24	Liceul Tehnologic "Nikola Tesla"	28	21	7	0	19	2	<b>9.52%</b>
25	Colegiul Tehnic "Edmond Nicolau"	21	17	4	0	16	1	<b>5.88%</b>
26	Liceul Tehnologic "Ion I.C. Brătianu"	14	10	4	0	10	0	<b>0%</b>
27	Liceul Tehnologic Special nr. 3	41	13	28	0	13	0	<b>0%</b>



## Sector 3

Nr. Crt	Unitate	Nr. candidați înscriși	Nr. candidați prezenți	Nr. candidați absenți	Nr. candidați eliminați	Nr. candidați respinși	Nr. candidați reușiți	Procent promovare
1	Complexul Educational Laude-Reut	20	20	0	0	0	20	100.00%
2	Liceul Teologic Baptist "Logos"	19	19	0	0	0	19	100.00%
3	Liceul Teoretic "Alexandru Ioan Cuza"	228	228	0	0	1	227	99.56%
4	Școala Superioară Comercială "Nicolae Kretzulescu"	212	211	1	0	2	209	99.05%
5	Colegiul Național "Matei Basarab"	251	251	0	0	5	246	98.01%
6	Liceul Teoretic Internațional de Informatică București	131	131	0	0	10	121	92.37%
7	Liceul Teoretic "Nichita Stănescu"	109	108	1	0	9	99	91.67%
8	Liceul Teoretic "Dante Alighieri"	191	189	2	1	23	165	87.30%
9	Liceul Teoretic "Benjamin Franklin"	152	150	2	0	31	119	79.33%
10	Liceul Teoretic "Decebal"	134	133	1	0	32	101	75.94%
11	Colegiul Tehnic "Anghel Saligny"	53	52	1	0	23	29	55.77%
12	Liceul Teoretic "Hyperion"	94	86	8	0	40	46	53.49%
13	Colegiul Tehnic "Mihai Bravu"	76	76	0	0	45	31	40.79%
14	Liceul Tehnologic "Dragomir Hurmuzescu"	38	38	0	0	27	11	28.95%
15	Liceul "Profesia"	7	7	0	0	5	2	28.57%
16	Colegiul Tehnic "Costin D. Nițescu"	69	68	1	0	49	19	27.94%
17	Liceul Tehnologic Theodor Pallady	12	11	1	0	8	3	27.27%
18	Liceul Tehnologic "Elie Radu"	44	43	1	0	33	10	23.26%

## Sector 4

<i>Nr. Crt</i>	<i>Unitate</i>	<i>Nr. candidați înscriși</i>	<i>Nr. candidați prezenți</i>	<i>Nr. candidați absenți</i>	<i>Nr. candidați eliminați</i>	<i>Nr. candidați respinși</i>	<i>Nr. candidați reușiți</i>	<i>Procent promovare</i>
1	Colegiul Național "Ion Creangă"	244	244	0	1	1	242	<b>99.18%</b>
2	Liceul Teologic Adventist "Ștefan Demetrescu"	88	88	0	0	1	87	<b>98.86%</b>
3	Colegiul Național "Gheorghe Șincai"	233	233	0	0	3	230	<b>98.71%</b>
4	Colegiul Național "Mihai Eminescu"	194	194	0	0	3	191	<b>98.45%</b>
5	Colegiul Romano-Catolic "Sfântul Iosif"	50	50	0	0	1	49	<b>98.00%</b>
6	Colegiul Național "Octav Onicescu"	180	180	0	0	4	176	<b>97.78%</b>
7	Liceul Teologic Penticostal "Emanuel"	19	19	0	0	1	18	<b>94.74%</b>
8	Seminarul Teologic Ortodox	41	41	0	0	4	37	<b>90.24%</b>
9	Colegiul Național de Arte "Dinu Lipatti"	85	81	4	0	12	69	<b>85.19%</b>
10	Liceul de Coregrafie "Floria Capsali"	13	13	0	0	2	11	<b>84.62%</b>
11	Liceul Tehnologic "Mircea Vulcănescu"	177	174	3	0	43	131	<b>75.29%</b>
12	Liceul Tehnologic de Metrologie "Traian Vuia"	47	45	2	0	36	9	<b>20.00%</b>
13	Colegiul Tehnic "Petru Rareș"	23	22	1	0	19	3	<b>13.64%</b>
14	Liceul Tehnologic "Dacia"	36	30	6	0	27	3	<b>10.00%</b>

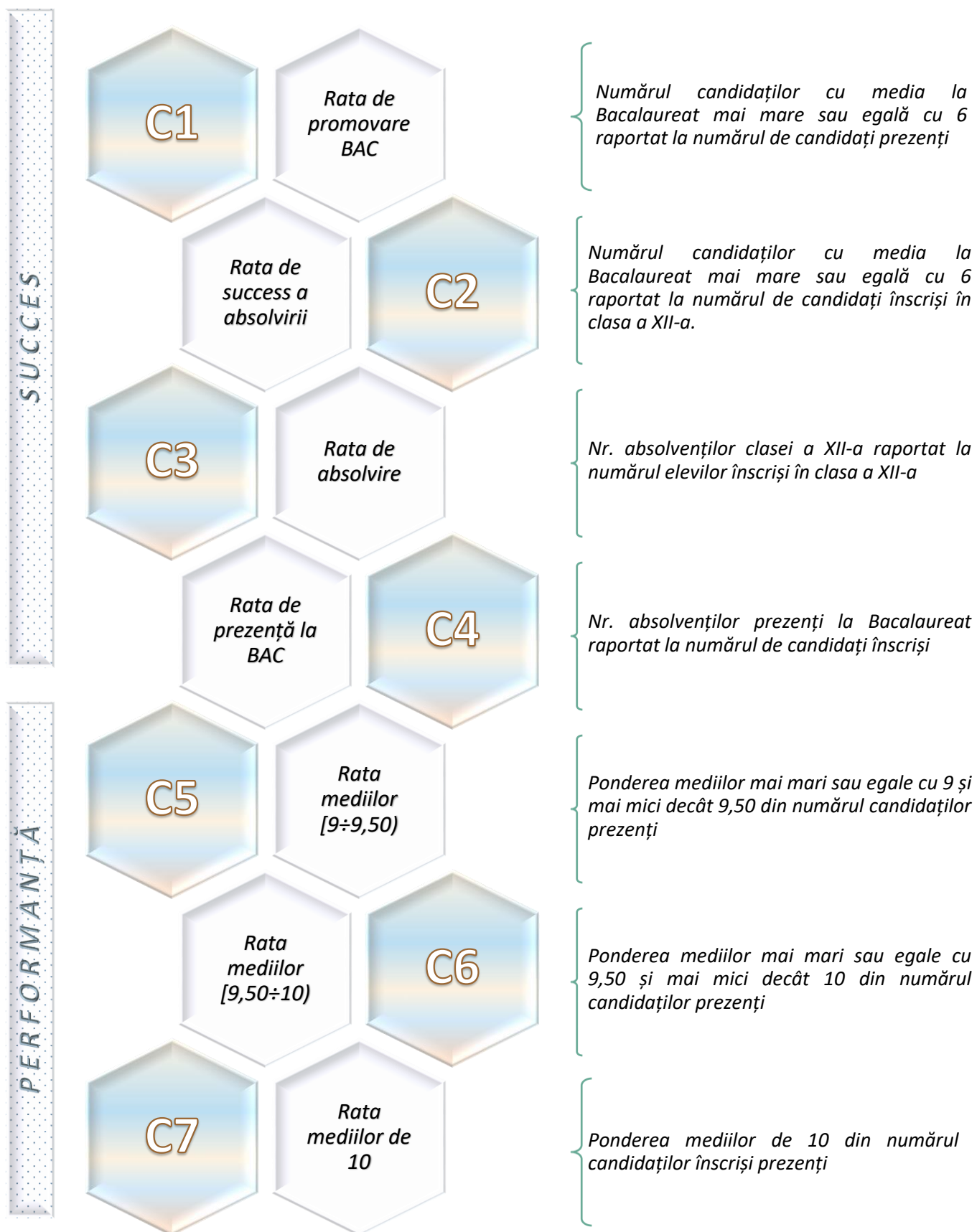
## Sector 5

<i>Nr. Crt</i>	<i>Unitate</i>	<i>Nr. candidați înscriși</i>	<i>Nr. candidați prezenți</i>	<i>Nr. candidați absenți</i>	<i>Nr. candidați eliminați</i>	<i>Nr. candidați respinși</i>	<i>Nr. candidați reușiți</i>	<i>Procent promovare</i>
1	Colegiul Național "Gheorghe Lazăr"	273	273	0	0	0	273	<b>100.00%</b>
2	Liceul Teoretic "Ștefan Odobleja"	153	152	1	0	6	146	<b>96.05%</b>
3	Liceul Teoretic "Ion Barbu"	177	177	0	0	10	167	<b>94.35%</b>
4	Liceul Teoretic "Dimitrie Bolintineanu"	189	185	4	0	18	167	<b>90.27%</b>
5	Colegiul Tehnologic "Grigore Cerchez"	25	22	3	0	7	15	<b>68.18%</b>
6	Colegiul Economic "Viilor"	274	268	6	0	124	144	<b>53.73%</b>
7	Colegiul Tehnic Energetic	46	45	1	0	33	12	<b>26.67%</b>
8	Colegiul Tehnic de Industrie Alimentară "Dimitru Moțoc"	25	24	1	0	18	6	<b>25.00%</b>
9	Liceul Tehnologic "Dimitrie Gusti"	113	89	24	0	68	21	<b>23.60%</b>

## Sector 6

Nr. crt	Unitate	Nr. candidați înscriși	Nr. candidați prezenți	Nr. candidați absenți	Nr. candidați eliminați	Nr. candidați respinși	Nr. candidați reușiți	Procent promovare
1	Colegiul Național "Grigore Moisil"	193	193	0	0	1	192	99.48%
2	Colegiul Național "Elena Cuza"	149	149	0	0	4	145	97.32%
3	Liceul Teoretic "Tudor Vladimirescu"	162	160	2	0	13	147	91.88%
4	Liceul Teoretic "Eugen Lovinescu"	142	141	1	0	18	123	87.23%
5	Colegiul Economic "Costin C. Kirițescu"	179	179	0	0	25	154	86.03%
6	Liceul Teoretic "Marin Preda"	107	107	0	0	15	92	85.98%
7	Complexul Școlar "CRONOS"	26	26	0	0	4	22	84.62%
8	Liceul cu Program Sportiv "Mircea Eliade"	166	161	5	0	45	116	72.05%
9	Colegiul Tehnic "Gheorghe Asachi"	15	15	0	0	6	9	60.00%
10	Liceul Tehnologic "Sf. Antim Ivireanu"	20	20	0	0	8	12	60.00%
11	Colegiul Tehnic "Petru Maior"	104	99	5	0	47	52	52.53%
12	Colegiul Tehnic de Poștă și Telecomunicații "Gheorghe Airinei"	90	88	2	0	42	46	52.27%
13	Liceul Teoretic "Phoenix"	27	26	1	0	13	13	50.00%
14	Liceul Teoretic "Atlas"	30	28	2	0	17	11	39.29%
15	Colegiul Tehnic "Iuliu Maniu"	49	45	4	0	30	15	33.33%
16	Colegiul UCECOM "Spiru Haret"	29	29	0	0	24	5	17.24%
17	Liceul Tehnologic "Petru Poni"	69	57	12	0	52	5	8.77%
18	Colegiul Tehnic "Carol I"	18	15	3	0	15	0	0.00%

## CRITERII DE SUCCES ȘI PERFORMANȚĂ



## Sector 1

Unitatea de învățământ	C1	C2	C3	C4	Rata de succes	C5	C6	C7	Rata de performanță	Rata de succes și performanță
1 Colegiul Național de Informatică "Tudor Vianu"	1.00	1.00	1.00	1.00	<b>4.00</b>	0.27	0.50	0.04	<b>0.81</b>	<b>4.81</b>
2 Colegiul Național "Sfântul Sava"	1.00	1.00	1.00	1.00	<b>3.99</b>	0.26	0.49	0.05	<b>0.80</b>	<b>4.79</b>
3 Liceul Teoretic "Nicolae Iorga"	0.97	0.97	1.00	1.00	<b>3.94</b>	0.36	0.17	0.00	<b>0.53</b>	<b>4.46</b>
4 Colegiul German "Goethe"	0.99	0.99	1.00	1.00	<b>3.98</b>	0.38	0.08	0.00	<b>0.45</b>	<b>4.43</b>
5 Liceul Teoretic Școala Europeană București	1.00	1.00	1.00	1.00	<b>4.00</b>	0.10	0.30	0.00	<b>0.40</b>	<b>4.40</b>
6 Colegiul Național "I.L.Caragiale"	0.99	0.99	1.00	1.00	<b>3.98</b>	0.28	0.11	0.00	<b>0.39</b>	<b>4.37</b>
7 Colegiul Economic "V. Madgearu"	0.98	0.98	0.99	1.00	<b>3.95</b>	0.23	0.07	0.00	<b>0.30</b>	<b>4.25</b>
8 LICEUL TEORETIC "ȘCOALA MEA"	1.00	1.00	1.00	1.00	<b>4.00</b>	0.11	0.11	0.00	<b>0.22</b>	<b>4.22</b>
9 Colegiul Național "Ion Neculce"	0.97	0.97	0.98	1.00	<b>3.93</b>	0.22	0.06	0.00	<b>0.28</b>	<b>4.20</b>
10 Liceul Teoretic "Jean Monnet"	0.97	0.97	1.00	1.00	<b>3.93</b>	0.16	0.04	0.00	<b>0.20</b>	<b>4.14</b>
Liceul Teoretic Bilingv "Miguel de Cervantes"	0.96	0.96	0.99	1.00	<b>3.90</b>	0.18	0.02	0.00	<b>0.20</b>	<b>4.10</b>
Liceul Teoretic "Alexandru Vlahuță"	0.98	0.96	0.98	0.99	<b>3.91</b>	0.11	0.02	0.00	<b>0.13</b>	<b>4.04</b>
LICEUL TEORETIC NATIONAL	1.00	1.00	1.00	1.00	<b>4.00</b>	0.00	0.00	0.00	<b>0.00</b>	<b>4.00</b>
Liceul de Arte Plastice "Nicolae Tonitza"	0.88	0.87	1.00	0.99	<b>3.74</b>	0.12	0.03	0.00	<b>0.15</b>	<b>3.89</b>
Liceul Greco-Catolic "Timotei Cipariu"	0.92	0.92	0.87	1.00	<b>3.71</b>	0.08	0.04	0.00	<b>0.12</b>	<b>3.83</b>

Unitatea de învățământ	C1	C2	C3	C4	Rata de succes	C5	C6	C7	Rata de performanță	Rata de succes și performanță
Liceul Teoretic "George Călinescu"	0.85	0.84	0.96	0.98	<b>3.64</b>	0.11	0.05	0.00	<b>0.16</b>	<b>3.80</b>
Colegiul Național de Muzică "George Enescu"	0.83	0.79	1.00	0.95	<b>3.57</b>	0.03	0.00	0.00	<b>0.03</b>	<b>3.61</b>
Liceul Teoretic "C-tin Brâncoveanu"	0.79	0.78	1.00	0.99	<b>3.57</b>	0.03	0.01	0.00	<b>0.04</b>	<b>3.60</b>
Colegiul Național "Aurel Vlaicu"	0.80	0.80	0.90	1.00	<b>3.50</b>	0.02	0.01	0.00	<b>0.03</b>	<b>3.53</b>
Liceul Teoretic Bulgar "Hristo Botev"	0.73	0.71	0.93	0.97	<b>3.35</b>	0.02	0.00	0.00	<b>0.02</b>	<b>3.37</b>
Colegiul Tehnic de Arhitectură și Lucrări Publice "Ioan N. Socolescu"	0.73	0.73	0.64	1.00	<b>3.09</b>	0.01	0.01	0.00	<b>0.03</b>	<b>3.12</b>
Colegiul Tehnic Feroviar "Mihai I"	0.59	0.57	0.70	0.97	<b>2.82</b>	0.07	0.00	0.00	<b>0.07</b>	<b>2.89</b>
Liceul "Dimitrie Paciurea"	0.45	0.42	0.98	0.94	<b>2.79</b>	0.02	0.00	0.00	<b>0.02</b>	<b>2.81</b>
LICEUL PARTICULAR "ONICESCU-MIHOC"	0.50	0.50	0.77	1.00	<b>2.77</b>	0.00	0.00	0.00	<b>0.00</b>	<b>2.77</b>
Colegiul Tehnic "Dinicu Golescu"	0.54	0.50	0.59	0.93	<b>2.56</b>	0.02	0.00	0.00	<b>0.02</b>	<b>2.58</b>
Colegiul Tehnic "Media"	0.35	0.34	0.63	0.97	<b>2.28</b>	0.01	0.00	0.00	<b>0.01</b>	<b>2.29</b>
Colegiul Tehnic "Mircea cel Bătrân"	0.50	0.40	0.51	0.80	<b>2.21</b>	0.00	0.00	0.00	<b>0.00</b>	<b>2.21</b>
Colegiul Tehnic de Aeronautică "Henri Coandă"	0.31	0.30	0.57	0.96	<b>2.14</b>	0.00	0.00	0.00	<b>0.00</b>	<b>2.14</b>
Colegiul Tehnologic "Viaceslav Harnaj"	0.05	0.05	0.92	0.86	<b>1.88</b>	0.00	0.00	0.00	<b>0.00</b>	<b>1.88</b>
Colegiul Tehnic Mecanic "Grivița"	0.32	0.30	0.30	0.95	<b>1.87</b>	0.00	0.00	0.00	<b>0.00</b>	<b>1.87</b>
LICEUL FEG	0.13	0.11	0.00	0.89	<b>1.13</b>	0.00	0.00	0.00	<b>0.00</b>	<b>1.13</b>

## Sector 2

	Unitatea de învățământ	C1	C2	C3	C4	Rata de succes	C5	C6	C7	Rata de performanță	Rata de succes și performanță
1	Colegiul Național "Mihai Viteazul"	1.00	1.00	1.00	1.00	<b>4.00</b>	0.36	0.40	0.01	<b>0.76</b>	<b>4.76</b>
2	Colegiul Național "Spiru Haret"	1.00	1.00	1.00	1.00	<b>3.99</b>	0.35	0.31	0.00	<b>0.66</b>	<b>4.65</b>
3	Colegiul Național Bilingv "George Coșbuc"	0.99	0.99	1.00	1.00	<b>3.99</b>	0.37	0.25	0.01	<b>0.62</b>	<b>4.61</b>
4	Colegiul Național "Cantemir Vodă"	0.98	0.98	1.00	1.00	<b>3.96</b>	0.31	0.13	0.00	<b>0.44</b>	<b>4.40</b>
5	Colegiul Național "Iulia Hașdeu"	0.99	0.99	1.00	1.00	<b>3.98</b>	0.27	0.11	0.01	<b>0.38</b>	<b>4.37</b>
6	Școala Centrală	0.97	0.97	1.00	1.00	<b>3.94</b>	0.20	0.02	0.00	<b>0.23</b>	<b>4.17</b>
7	Liceul Teoretic "C.A. Rosetti"	0.95	0.95	0.99	1.00	<b>3.90</b>	0.08	0.02	0.00	<b>0.10</b>	<b>4.00</b>
8	Colegiul Național "Victor Babeș"	0.96	0.95	0.89	0.99	<b>3.79</b>	0.11	0.01	0.00	<b>0.12</b>	<b>3.91</b>
9	Liceul Teoretic "Ady Endre"	0.89	0.89	1.00	1.00	<b>3.78</b>	0.00	0.11	0.00	<b>0.11</b>	<b>3.89</b>
10	Colegiul Economic "A.D.Xenopol"	0.87	0.87	1.00	1.00	<b>3.74</b>	0.04	0.00	0.00	<b>0.04</b>	<b>3.78</b>
	Liceul Teoretic "Mihail Sadoveanu"	0.90	0.89	0.94	0.99	<b>3.72</b>	0.02	0.00	0.00	<b>0.02</b>	<b>3.75</b>
	Liceul Teoretic Waldorf	0.85	0.85	1.00	1.00	<b>3.70</b>	0.04	0.00	0.00	<b>0.04</b>	<b>3.74</b>
	Colegiul Național "Emil Racoviță"	0.84	0.84	0.91	1.00	<b>3.59</b>	0.06	0.00	0.00	<b>0.06</b>	<b>3.65</b>
	Liceul Teoretic "Lucian Blaga"	0.80	0.80	0.89	1.00	<b>3.49</b>	0.01	0.01	0.00	<b>0.03</b>	<b>3.51</b>
	Colegiul Economic "Hermes"	0.77	0.75	0.97	0.98	<b>3.47</b>	0.02	0.00	0.00	<b>0.02</b>	<b>3.49</b>



Unitatea de învățământ	C1	C2	C3	C4	Rata de succes	C5	C6	C7	Rata de performanță	Rata de succes și performanță
Liceul Teoretic Bilingv "Ita Wegman"	0.75	0.72	0.84	0.96	<b>3.27</b>	0.04	0.00	0.00	<b>0.04</b>	<b>3.31</b>
Liceul Teoretic "New Generation School"	0.60	0.56	1.00	0.93	<b>3.08</b>	0.00	0.00	0.00	<b>0.00</b>	<b>3.08</b>
Liceul Teoretic "Traian"	0.62	0.61	0.82	0.98	<b>3.03</b>	0.00	0.00	0.00	<b>0.00</b>	<b>3.03</b>
Liceul Teoretic "Victoria"	0.31	0.28	1.00	0.91	<b>2.51</b>	0.00	0.00	0.00	<b>0.00</b>	<b>2.51</b>
Liceul Tehnologic Special "Regina Elisabeta"	0.18	0.15	1.00	0.85	<b>2.18</b>	0.00	0.00	0.00	<b>0.00</b>	<b>2.18</b>
Liceul Tehnologic "Sfântul Pantelimon"	0.16	0.14	1.00	0.88	<b>2.18</b>	0.00	0.00	0.00	<b>0.00</b>	<b>2.18</b>
Colegiul Tehnic "Dimitrie Leonida"	0.25	0.23	0.70	0.93	<b>2.12</b>	0.00	0.00	0.00	<b>0.00</b>	<b>2.12</b>
Liceul Tehnologic "Nikola Tesla"	0.10	0.07	1.00	0.75	<b>1.92</b>	0.00	0.00	0.00	<b>0.00</b>	<b>1.92</b>
Liceul Tehnologic "Constantin Brâncuși"	0.17	0.17	0.45	1.00	<b>1.78</b>	0.00	0.00	0.00	<b>0.00</b>	<b>1.78</b>
Liceul Tehnologic "Ion I.C. Brătianu"	0.00	0.00	1.00	0.71	<b>1.71</b>	0.00	0.00	0.00	<b>0.00</b>	<b>1.71</b>
Colegiul Tehnic "Edmond Nicolau"	0.06	0.05	0.56	0.81	<b>1.48</b>	0.00	0.00	0.00	<b>0.00</b>	<b>1.48</b>
Liceul Tehnologic Special nr. 3	0.00	0.00	0.73	0.32	<b>1.05</b>	0.00	0.00	0.00	<b>0.00</b>	<b>1.05</b>

## Sector 3

	Unitatea de învățământ	C1	C2	C3	C4	Rata de succes	C5	C6	C7	Rata de performanță	Rata de succes și performanță
1	Complexul Educational Laude-Reut	1.00	1.00	1.00	1.00	<b>4.00</b>	0.15	0.50	0.00	<b>0.65</b>	<b>4.65</b>
2	Colegiul Național "Matei Basarab"	0.98	0.98	1.00	1.00	<b>3.96</b>	0.31	0.12	0.00	<b>0.43</b>	<b>4.39</b>
3	Liceul Teoretic "Alexandru Ioan Cuza"	1.00	1.00	1.00	1.00	<b>3.99</b>	0.32	0.07	0.00	<b>0.39</b>	<b>4.38</b>
4	Liceul Teoretic Internațional de Informatică București	0.92	0.92	1.00	1.00	<b>3.85</b>	0.21	0.13	0.01	<b>0.35</b>	<b>4.20</b>
5	Școala Superioară Comercială "Nicolae Kretzulescu"	0.99	0.99	0.97	1.00	<b>3.94</b>	0.17	0.02	0.00	<b>0.19</b>	<b>4.14</b>
6	Liceul Teologic Baptist "Logos"	1.00	1.00	0.86	1.00	<b>3.86</b>	0.11	0.00	0.00	<b>0.11</b>	<b>3.97</b>
7	Liceul Teoretic "Dante Alighieri"	0.87	0.86	1.00	0.99	<b>3.73</b>	0.04	0.02	0.00	<b>0.06</b>	<b>3.78</b>
8	Liceul Teoretic "Nichita Stănescu"	0.92	0.91	0.81	0.99	<b>3.63</b>	0.04	0.01	0.00	<b>0.05</b>	<b>3.68</b>
9	Liceul Teoretic "Benjamin Franklin"	0.79	0.78	0.97	0.99	<b>3.54</b>	0.01	0.00	0.00	<b>0.01</b>	<b>3.55</b>
10	Liceul Teoretic "Decebal"	0.76	0.75	0.91	0.99	<b>3.42</b>	0.05	0.00	0.00	<b>0.05</b>	<b>3.46</b>
	Liceul Teoretic "Hyperion"	0.53	0.49	0.89	0.91	<b>2.83</b>	0.02	0.00	0.00	<b>0.02</b>	<b>2.86</b>
	Colegiul Tehnic "Anghel Saligny"	0.56	0.55	0.58	0.98	<b>2.66</b>	0.00	0.00	0.00	<b>0.00</b>	<b>2.66</b>
	Colegiul Tehnic "Mihai Bravu"	0.41	0.41	0.58	1.00	<b>2.39</b>	0.01	0.00	0.00	<b>0.01</b>	<b>2.40</b>
	Liceul Tehnologic Theodor Pallady	0.27	0.25	0.92	0.92	<b>2.36</b>	0.00	0.00	0.00	<b>0.00</b>	<b>2.36</b>
	Liceul Tehnologic "Elie Radu"	0.23	0.23	0.73	0.98	<b>2.17</b>	0.00	0.00	0.00	<b>0.00</b>	<b>2.17</b>
	Colegiul Tehnic "Costin D. Nenițescu"	0.28	0.28	0.60	0.99	<b>2.14</b>	0.00	0.00	0.00	<b>0.00</b>	<b>2.14</b>
	Liceul Tehnologic "Dragomir Hurmuzescu"	0.29	0.29	0.53	1.00	<b>2.11</b>	0.03	0.00	0.00	<b>0.03</b>	<b>2.13</b>
	Liceul "Profesia"	0.29	0.29	0.00	1.00	<b>1.57</b>	0.00	0.00	0.00	<b>0.00</b>	<b>1.57</b>

## Sector 4

	Unitatea de învățământ	C1	C2	C3	C4	Rata de succes	C5	C6	C7	Rata de performanță	Rata de succes și performanță
1	Colegiul Național "Gheorghe Șincai"	0.99	0.99	1.00	1.00	<b>3.97</b>	0.34	0.32	0.00	<b>0.67</b>	<b>4.64</b>
2	Colegiul Național "Ion Creangă"	0.99	0.99	1.00	1.00	<b>3.98</b>	0.39	0.17	0.00	<b>0.56</b>	<b>4.55</b>
3	Colegiul Național "Mihai Eminescu"	0.98	0.98	0.99	1.00	<b>3.96</b>	0.26	0.05	0.00	<b>0.31</b>	<b>4.27</b>
4	Colegiul Romano-Catolic "Sfântul Iosif"	0.98	0.98	0.98	1.00	<b>3.94</b>	0.18	0.08	0.00	<b>0.26</b>	<b>4.20</b>
5	Liceul Teologic Adventist "Ștefan Demetrescu"	0.99	0.99	1.00	1.00	<b>3.98</b>	0.14	0.08	0.00	<b>0.22</b>	<b>4.19</b>
6	Colegiul Național "Octav Onicescu"	0.98	0.98	0.99	1.00	<b>3.95</b>	0.15	0.06	0.00	<b>0.21</b>	<b>4.16</b>
7	Liceul Teologic Penticostal "Emanuel"	0.95	0.95	0.90	1.00	<b>3.80</b>	0.11	0.16	0.00	<b>0.26</b>	<b>4.06</b>
8	Seminarul Teologic Ortodox	0.90	0.90	1.00	1.00	<b>3.80</b>	0.07	0.10	0.00	<b>0.17</b>	<b>3.98</b>
9	Liceul de Coregrafie "Floria Capsali"	0.85	0.85	1.00	1.00	<b>3.69</b>	0.08	0.00	0.00	<b>0.08</b>	<b>3.77</b>
10	Colegiul Național de Arte "Dinu Lipatti"	0.85	0.81	1.00	0.95	<b>3.62</b>	0.11	0.04	0.00	<b>0.15</b>	<b>3.76</b>
	Liceul Tehnologic "Mircea Vulcănescu"	0.75	0.74	0.90	0.98	<b>3.38</b>	0.01	0.00	0.00	<b>0.01</b>	<b>3.39</b>
	Liceul Tehnologic de Metrologie "Traian Vuia"	0.20	0.19	0.69	0.96	<b>2.04</b>	0.00	0.00	0.00	<b>0.00</b>	<b>2.04</b>
	Colegiul Tehnic "Petru Rareș"	0.14	0.13	0.30	0.96	<b>1.52</b>	0.05	0.00	0.00	<b>0.05</b>	<b>1.57</b>
	Liceul Tehnologic "Dacia"	0.10	0.08	0.54	0.83	<b>1.55</b>	0.00	0.00	0.00	<b>0.00</b>	<b>1.55</b>

## Sector 5

	Unitatea de învățământ	C1	C2	C3	C4	Rata de succes	C5	C6	C7	Rata de performanță	Rata de succes și performanță
1	Colegiul Național "Gheorghe Lazăr"	1.00	1.00	1.00	1.00	<b>4.00</b>	0.38	0.41	0.01	<b>0.79</b>	<b>4.79</b>
2	Liceul Teoretic "Ion Barbu"	0.94	0.94	0.99	1.00	<b>3.88</b>	0.15	0.03	0.00	<b>0.19</b>	<b>4.07</b>
3	Liceul Teoretic "Ștefan Odobleja"	0.96	0.95	0.99	0.99	<b>3.90</b>	0.09	0.03	0.00	<b>0.12</b>	<b>4.02</b>
4	Liceul Teoretic "Dimitrie Bolintineanu"	0.90	0.88	0.95	0.98	<b>3.72</b>	0.06	0.00	0.00	<b>0.06</b>	<b>3.78</b>
5	Colegiul Economic "Viilor"	0.54	0.53	0.85	0.98	<b>2.89</b>	0.00	0.00	0.00	<b>0.00</b>	<b>2.89</b>
6	Colegiul Tehnologic "Grigore Cerchez"	0.68	0.60	0.28	0.88	<b>2.44</b>	0.00	0.00	0.00	<b>0.00</b>	<b>2.44</b>
7	Liceul Tehnologic "Dimitrie Gusti"	0.24	0.19	0.71	0.79	<b>1.92</b>	0.00	0.00	0.00	<b>0.00</b>	<b>1.92</b>
8	Colegiul Tehnic de Industrie Alimentară "Dumitru Moțoc"	0.25	0.24	0.46	0.96	<b>1.91</b>	0.00	0.00	0.00	<b>0.00</b>	<b>1.91</b>
9	Colegiul Tehnic Energetic	0.27	0.26	0.35	0.98	<b>1.86</b>	0.00	0.00	0.00	<b>0.00</b>	<b>1.86</b>

## Sector 6

	Unitatea de învățământ	C1	C2	C3	C4	Rata de succes	C5	C6	C7	Rata de performanță	Rata de succes și performanță
1	Colegiul Național "Grigore Moisil"	0.99	0.99	1.00	1.00	<b>3.99</b>	0.37	0.15	0.00	<b>0.51</b>	<b>4.50</b>
2	Colegiul Național "Elena Cuza"	0.97	0.97	1.00	1.00	<b>3.95</b>	0.27	0.14	0.00	<b>0.41</b>	<b>4.36</b>
3	Liceul Teoretic "Tudor Vladimirescu"	0.92	0.91	1.00	0.99	<b>3.81</b>	0.06	0.01	0.00	<b>0.07</b>	<b>3.88</b>
4	Liceul Teoretic "Eugen Lovinescu"	0.87	0.87	0.99	0.99	<b>3.72</b>	0.04	0.01	0.00	<b>0.05</b>	<b>3.77</b>
5	Liceul Teoretic "Marin Preda"	0.86	0.86	0.94	1.00	<b>3.66</b>	0.09	0.00	0.00	<b>0.09</b>	<b>3.75</b>
6	Colegiul Economic "Costin C. Kirițescu"	0.86	0.86	0.99	1.00	<b>3.72</b>	0.01	0.00	0.00	<b>0.01</b>	<b>3.73</b>
7	Liceul cu Program Sportiv "Mircea Eliade"	0.72	0.70	0.98	0.97	<b>3.37</b>	0.02	0.01	0.00	<b>0.03</b>	<b>3.40</b>
8	Liceul Tehnologic "Sf. Antim Ivireanu"	0.60	0.60	1.00	1.00	<b>3.20</b>	0.00	0.00	0.00	<b>0.00</b>	<b>3.20</b>
9	Liceul Teoretic "Phoenix"	0.50	0.48	1.00	0.96	<b>2.94</b>	0.00	0.00	0.00	<b>0.00</b>	<b>2.94</b>
10	Liceul Teoretic "Atlas"	0.39	0.37	1.00	0.93	<b>2.69</b>	0.04	0.00	0.00	<b>0.04</b>	<b>2.73</b>
	Colegiul Tehnic "Petru Maior"	0.53	0.50	0.71	0.95	<b>2.69</b>	0.01	0.00	0.00	<b>0.01</b>	<b>2.70</b>
	Complexul Școlar "CRONOS"	0.85	0.85	0.00	1.00	<b>2.69</b>	0.00	0.00	0.00	<b>0.00</b>	<b>2.69</b>
	Colegiul Tehnic de Poștă și Telecomunicații "Gheorghe Airinei"	0.52	0.51	0.58	0.98	<b>2.59</b>	0.00	0.01	0.00	<b>0.01</b>	<b>2.61</b>
	Colegiul Tehnic "Gheorghe Asachi"	0.60	0.60	0.20	1.00	<b>2.40</b>	0.07	0.00	0.00	<b>0.07</b>	<b>2.47</b>
	Colegiul UCECOM "Spiru Haret"	0.17	0.17	0.99	1.00	<b>2.33</b>	0.00	0.00	0.00	<b>0.00</b>	<b>2.33</b>
	Colegiul Tehnic "Iuliu Maniu"	0.33	0.31	0.65	0.92	<b>2.21</b>	0.00	0.00	0.00	<b>0.00</b>	<b>2.21</b>
	Liceul Tehnologic "Petru Poni"	0.09	0.07	0.90	0.83	<b>1.89</b>	0.00	0.00	0.00	<b>0.00</b>	<b>1.89</b>
	Colegiul Tehnic "Carol I"	0.00	0.00	0.53	0.83	<b>1.36</b>	0.00	0.00	0.00	<b>0.00</b>	<b>1.36</b>



<b>1</b>	Colegiul Național de Informatică "Tudor Vianu"	<b>4,81</b>
<b>2</b>	Colegiul Național "Gheorghe Lazăr"	<b>4,79</b>
<b>3</b>	Colegiul Național "Sfântul Sava"	<b>4,79</b>
<b>4</b>	Colegiul Național "Mihai Viteazul"	<b>4,76</b>
<b>5</b>	Colegiul Național "Spiru Haret"	<b>4,65</b>
<b>6</b>	Complexul Educational Laude-Reut	<b>4,65</b>
<b>7</b>	Colegiul Național "Gheorghe Șincai"	<b>4,64</b>
<b>8</b>	Colegiul Național Bilingv "George Coșbuc"	<b>4,61</b>
<b>9</b>	Colegiul Național "Ion Creangă"	<b>4,55</b>
<b>10</b>	Colegiul Național "Grigore Moisil"	<b>4,50</b>